



SYNTHÈSE DU RAPPORT SOCIAL UNIQUE 2021



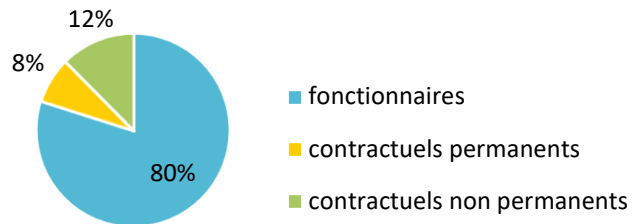
COMMUNE DE SAINT JEAN DE LUZ

Cette synthèse du Rapport sur l'État de la Collectivité reprend les principaux indicateurs du Rapport Social Unique au 31 décembre 2021. Elle a été réalisée via l'application www.bs.donnees-sociales des Centres de Gestion par extraction des données 2021 transmises en 2022 par la collectivité au Centre de Gestion des Pyrénées-Atlantiques.

Effectifs

➔ **338 agents employés par la collectivité au 31 décembre 2021**

- > 270 fonctionnaires
- > 26 contractuels permanents
- > 42 contractuels non permanents



➔ **27 % des contractuels permanents en CDI**

➔ **3 agents sur emploi fonctionnel dans la collectivité**

➔ **Précisions emplois non permanents**

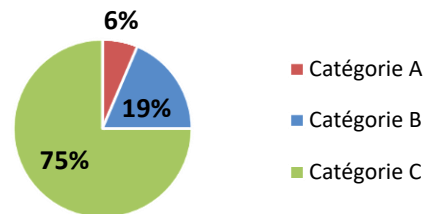
- ⇒ 17 % des contractuels non permanents recrutés dans le cadre d'un emploi aidé
- ⇒ 29 % des contractuels non permanents recrutés comme saisonniers ou occasionnels
- ⇒ Personnel temporaire intervenu en 2021 : aucun agent du Centre de Gestion et aucun intérimaire

Caractéristiques des agents permanents

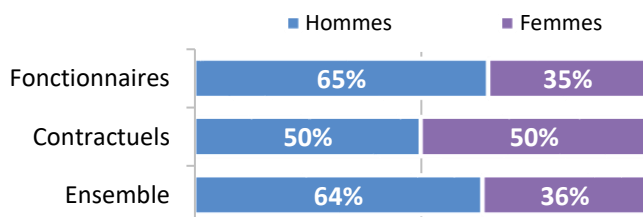
➔ **Répartition par filière et par statut**

Filière	Titulaire	Contractuel	Tous
Administrative	17%		16%
Technique	66%	38%	63%
Culturelle	5%	58%	9%
Sportive	1%		1%
Médico-sociale	5%	4%	5%
Police	3%		3%
Incendie			
Animation	3%		2%
Total	100%	100%	100%

➔ **Répartition des agents par catégorie**



➔ **Répartition par genre et par statut**

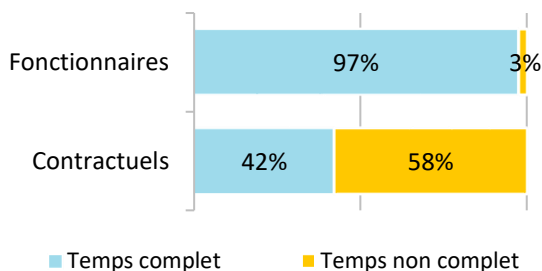


➔ **Les principaux cadres d'emplois**

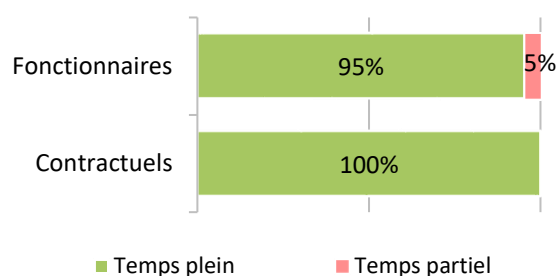
Cadres d'emplois	% d'agents
Adjoints techniques	46%
Agents de maîtrise	10%
Adjoints administratifs	9%
Techniciens	5%
Assistants d'enseignement artistique	5%

Temps de travail des agents permanents

➔ Répartition des agents à temps complet ou non complet



➔ Répartition des agents à temps plein ou à temps partiel



➔ Les 3 filières les plus concernées par le temps non complet

Filière	Fonctionnaires	Contractuels
Animation	14%	
Culturelle	8%	80%
Administrative	4%	

➔ Part des agents permanents à temps partiel selon le genre

3% des hommes à temps partiel
7% des femmes à temps partiel

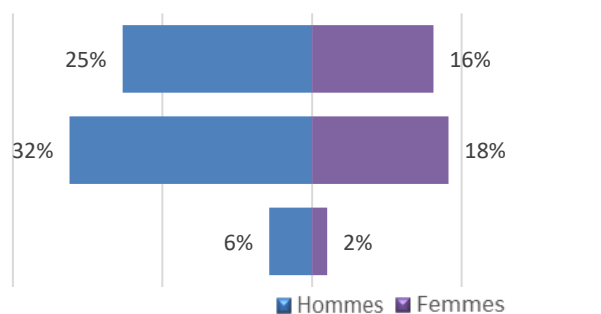
Pyramide des âges

➔ En moyenne, les agents de la collectivité ont 46 ans

Âge moyen* des agents permanents	
Fonctionnaires	46,63
Contractuels permanents	44,81
Ensemble des permanents	46,47
Âge moyen* des agents non permanent	
Contractuels non permanents	45,12

de 50 ans et +
de 30 à 49 ans
de - de 30 ans

Pyramide des âges
des agents sur emploi permanent



* L'âge moyen est calculé sur la base des tranches d'âge

Équivalent temps plein rémunéré

➔ 314,86 agents en Equivalent Temps Plein Rémunéré (ETPR) sur l'année 2021

- > 266,61 fonctionnaires
- > 19,80 contractuels permanents
- > 28,45 contractuels non permanents

573 045 heures travaillées rémunérées en 2021

Répartition des ETPR permanents par catégorie

Catégorie A	18,10 ETPR
Catégorie B	45,75 ETPR
Catégorie C	222,56 ETPR

Positions particulières

- > Un agent en congés parental
- > 11 agents en disponibilité
- > 3 agents détachés au sein de la collectivité
- > Un agent détaché dans une autre structure
- > Un agent dans une autre situation (disponibilité d'office, congés spécial ou hors cadre)

Mouvements

➔ En 2021, 22 arrivées d'agents permanents et 17 départs

8 contractuels permanents nommés stagiaires

Emplois permanents rémunérés

Effectif physique théorique au 31/12/2020 ¹	Effectif physique au 31/12/2021
291 agents	296 agents

¹ cf. page 7

Variation des effectifs*

entre le 1er janvier et le 31 décembre 2021

Fonctionnaires		1,5%
Contractuels	↗	4,0%
Ensemble	↗	1,7%

➔ Principales causes de départ d'agents permanents

Fin de contrats remplaçants	47%
Départ à la retraite	24%
Mutation	12%
Détachement	6%
Licenciement	6%

➔ Principaux modes d'arrivée d'agents permanents

Remplacements (contractuels)	45%
Arrivées de contractuels	32%
Recrutement direct	14%
Voie de mutation	9%

* Variation des effectifs :

(effectif physique rémunéré au 31/12/2021 - effectif physique théorique rémunéré au 31/12/2020) /

(Effectif physique théorique rémunéré au 31/12/2020)

Évolution professionnelle

➔ Aucun bénéficiaire d'une promotion interne sans examen professionnel

➔ 2 lauréats d'un examen professionnel nommés

Aucune nomination concerne des femmes

➔ Aucun lauréat d'un concours d'agents déjà fonctionnaires dans la collectivité

➔ Aucun agent n'a bénéficié d'un accompagnement par un conseiller en évolution professionnelle

➔ 101 avancements d'échelon et 16 avancements de grade

Sanctions disciplinaires

➔ 4 sanctions disciplinaires prononcées en 2021

Nombre de sanctions prononcées concernant les fonctionnaires en 2021

	Hommes	Femmes
Sanctions 1 ^{er} groupe	3	0
Sanctions 2 ^{ème} groupe	0	0
Sanctions 3 ^{ème} groupe	0	0
Sanctions 4 ^{ème} groupe	1	0

Aucune sanction prononcée à l'encontre de fonctionnaires stagiaires

Aucune sanction prononcée à l'encontre d'agents contractuels

➔ Principaux motifs des sanctions prononcées (fonctionnaires et contractuels en 2021)

Probité, intégrité (détournement, conservation de fonds, malversation, vol, dégradation, dettes, chèque sans provision)	50%
Qualité de service (manquement aux sujétions du service, négligence, désobéissance hiérarchique, absence irrégulière, abandon de poste)	25%
Incorrections, violences, insultes, harcèlement moral	25%

Budget et rémunérations

➔ Les charges de personnel représentent 58,05 % des dépenses de fonctionnement

Budget de fonctionnement*	21 240 571 €	Charges de personnel*	12 329 795 €	➔	Soit 58,05 % des dépenses de fonctionnement
* Montant global					

Rémunérations annuelles brutes - emploi permanent :	7 967 431 €	Rémunérations des agents sur emploi non permanent :	642 686 €
Primes et indemnités versées :	1 120 382 €		
Heures supplémentaires et/ou complémentaires :	175 336 €		
Nouvelle Bonification Indiciaire :	59 506 €		
Supplément familial de traitement :	75 743 €		
Indemnité de résidence :	0 €		
Complément de traitement indiciaire (CTI)	0 €		

➔ Rémunération moyenne par équivalent temps plein rémunéré des agents permanents

	Catégorie A		Catégorie B		Catégorie C	
	Titulaire	Contractuel	Titulaire	Contractuel	Titulaire	Contractuel
Administrative	59 582 €		32 902 €		26 164 €	s
Technique	51 025 €		32 617 €		25 320 €	20 514 €
Culturelle	52 118 €		30 834 €	21 376 €	23 559 €	s
Sportive			31 949 €			s
México-sociale	31 158 €	s			25 284 €	s
Police				s	29 999 €	
Incendie						
Animation			29 554 €		23 072 €	
Toutes filières	52 197 €	s	32 258 €	21 376 €	25 557 €	20 634 €

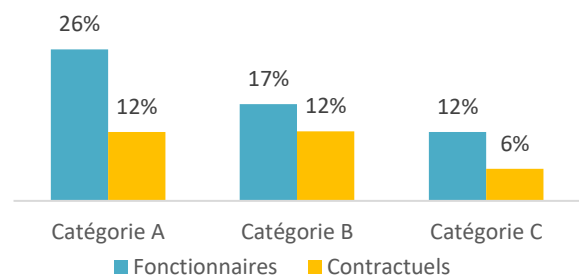
*s : secret statistique appliqué en dessous de 2 ETPR

➔ La part du régime indemnitaire sur les rémunérations annuelles brutes pour l'ensemble des agents permanents est de 14,06 %

Part du régime indemnitaire sur les rémunérations :

Fonctionnaires	14,43%
Contractuels sur emplois permanents	7,52%
Ensemble	14,06%

Part du régime indemnitaire sur les rémunérations par catégorie et par statut



- ⇒ Le RIFSEEP a été mis en place pour les fonctionnaires et pour les contractuels
- ⇒ Les primes sont maintenues en cas de congé de maladie ordinaire

- ⇒ 8292 heures supplémentaires réalisées et rémunérées en 2021
- ⇒ 666 heures complémentaires réalisées et rémunérées en 2021

- ⇒ La collectivité a adhéré au régime général d'assurance chômage pour l'assurance chômage de ses agents contractuels

En 2021, 2 allocataires ont bénéficié de l'indemnisation du chômage (anciens fonctionnaires)

Absences

➔ En moyenne, 19,5 jours d'absence pour tout motif médical en 2021 par fonctionnaire

> En moyenne, 4,6 jours d'absence pour tout motif médical en 2021 par agent contractuel permanent

	Fonctionnaires	Contractuels permanents	Ensemble agents permanents	Contractuels non permanents
Taux d'absentéisme « compressible » (maladies ordinaires et accidents de travail)	3,32%	1,26%	3,14%	0,79%
Taux d'absentéisme médical (toutes absences pour motif médical)	5,35%	1,26%	5,00%	0,79%
Taux d'absentéisme global (toutes absences y compris maternité, paternité et autre)	5,63%	1,26%	5,24%	0,79%

Cf. p7 Précisions méthodologiques pour les groupes d'absences Taux d'absentéisme : nombre de jours d'absence / (nombre total d'agents x 365)

- ➔ Aucune journée de congés supplémentaires accordée au-delà des congés légaux (exemple : journée du maire)
- ➔ 61,5 % des agents permanents ayant été absents ont eu au moins un jour de carence prélevé
- ➔ La collectivité adhère à un contrat d'assurance groupe pour la gestion du risque maladie

Accidents du travail

➔ 17 accidents du travail déclarés au total en 2021

- > 5 accidents du travail pour 100 agents
- > En moyenne, 47 jours d'absence consécutifs par accident du travail

Prévention et risques professionnels

➔ **ASSISTANTS DE PRÉVENTION**
6 assistants de prévention désignés dans la collectivité
1 conseiller de prévention

➔ **FORMATION**
8 jours de formation liés à la prévention (habilitations et formations obligatoires)

➔ **DÉPENSES**
La collectivité a effectué des dépenses en faveur de la prévention, de la sécurité et de l'amélioration des conditions de travail

Total des dépenses : 4 232 €

➔ **DOCUMENT DE PRÉVENTION**
La collectivité dispose d'un document unique d'évaluation des risques professionnels

Dernière mise à jour : 2019

Handicap

Seules les collectivités de plus de 20 agents équivalent temps plein sont soumises à l'obligation d'emploi de travailleurs handicapés à hauteur de 6 % des effectifs.

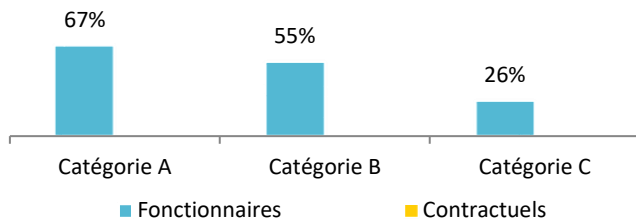
23 travailleurs handicapés employés sur emploi permanent

- ⇒ Aucun travailleur handicapé recruté sur emploi non permanent
- ⇒ 100 % sont fonctionnaires*
- ⇒ 83 % sont en catégorie C*
- ⇒ 5 044 € de dépenses réalisées couvrant partiellement l'obligation d'emploi

Formation

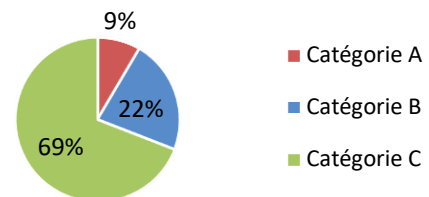
➔ En 2021, 30,4% des agents permanents ont suivi une formation d'au moins un jour

Pourcentage d'agents par catégorie et par statut ayant bénéficié d'au moins un jour de formation en 2021



➔ 317 jours de formation suivis par les agents sur emploi permanent en 2021

Répartition des jours de formation par catégorie hiérarchique



➔ 75 965 € ont été consacrés à la formation en 2021

Répartition des dépenses de formation

CNFPT	79 %
Frais de déplacement	8 %
Autres organismes	13 %

Nombre moyen de jours de formation par agent permanent :

> 1,1 jour par agent

Répartition des jours de formation par organisme

CNFPT	96%
Autres organismes	4%

Action sociale et protection sociale complémentaire

➔ La collectivité participe aux contrats de prévoyance

Montants annuels	Prévoyance
Montant global des participations	46 566 €
Montant moyen par bénéficiaire	2 587 €

➔ L'action sociale de la collectivité

- Prestations servies directement par la collectivité
- Prestations servies par l'intermédiaire d'un organisme à but non lucratif ou d'une association locale

Relations sociales

➔ Jours de grève

Aucun jour de grève recensé en 2021

➔ Comité Social Territorial

4 réunions en 2021 dans la collectivité

Précisions méthodologiques

➔ ¹ Formules de calcul - Effectif théorique au 31/12/2020

Pour les fonctionnaires :

Total de l'effectif physique rémunéré des fonctionnaires au 31/12/2021

- + Départs définitifs de titulaires ou de stagiaires
- + Départs temporaires non rémunérés
- Arrivées de titulaires ou de stagiaires
- Stagiairisation de contractuels de la collectivité
- Retours de titulaires stagiaires

Pour les contractuels permanents :

Total de l'effectif physique rémunéré des contractuels au 31/12/2021

- + Départs définitifs de contractuels
- + Départs temporaires non rémunérés
- + Stagiairisation de contractuels de la collectivité
- Arrivées de contractuels
- Retours de contractuels

Pour l'ensemble des agents permanents :

- Effectif théorique des fonctionnaires au 31/12/2020
- + Effectif théorique des contractuels permanents au 31/12/2020

➔ ² Formules de calcul - Taux d'absentéisme

$$\frac{\text{Nombre de jours calendaires d'absence}}{\text{Nombre d'agents au 31/12/2021} \times 365} \times 100$$

Les journées d'absence sont décomptées en jours calendaires pour respecter les saisies réalisées dans les logiciels de paie

Note de lecture :

Si le taux d'absentéisme est de 8 %, cela signifie que pour 100 agents de la collectivité, un équivalent de 8 agents a été absent toute l'année.

3 « groupes d'absences »

1. Absences compressibles : Maladie ordinaire et accidents du travail	2. Absences médicales : Absences compressibles + longue maladie, maladie de longue durée, grave maladie, maladie professionnelle	3. Absences Globales : Absences médicales + maternité, paternité adoption, autres raisons*
---	--	--

** Les absences pour "autres raisons" correspondent aux autorisations spéciales d'absences (motif familial, concours...) Ne sont pas comptabilisés les jours de formation et les absences pour motif syndical ou de représentation.*

➔ En raison de certains arrondis, la somme des pourcentages peut ne pas être égale à 100 %

Réalisation

Cette fiche synthétique reprend les principaux indicateurs sociaux issus du Rapport Social Unique 2021. Les données utilisées sont extraites du Rapport sur l'État de la Collectivité 2021 transmis en 2022 par la collectivité. Ces données ont pour objectif de bénéficier d'une vue d'ensemble sur les effectifs de la collectivité.



L'outil automatisé permettant la réalisation de cette synthèse a été développé par l'Observatoire de l'emploi et de la FPT de Nouvelle-Aquitaine en partenariat avec le Comité Technique des Chargés d'études des Observatoires Régionaux des Centres de Gestion.

Date de publication : novembre 2022

Version 1